

## Nederlandse werkgevers voorzichtig optimistisch over werkgelegenheid

Nederlandse werkgevers zijn onverminderd optimistisch over de groei van de werkgelegenheid in de eerste drie maanden van 2016. Het werkgelegenheidscijfer voor het eerste kwartaal komt uit op +3, waarmee het cijfer voor het vierde kwartaal op rij positief is. Het cijfer is 2 procentpunten hoger dan vorig kwartaal. Dit blijkt uit de arbeidsmarktbarometer (MEOS) van ManpowerGroup, onder 58.000 werkgevers, waarvan 750 in Nederland.

**Netto werkgelegenheidscijfer = +3%**

↗ 2 procentpunten vs. Q4 2015

↗ 6 procentpunten vs. Q1 2015

“ Het herstel van de Nederlandse economie blijft aanhouden. De basis wordt steeds breder. We zien dat vijf van de negen sectoren en drie van de vier regio's groei verwachten in het eerste kwartaal van 2016 ”

*Jilko Andringa, algemeen directeur  
ManpowerGroup Noord-Europa*

“Hoe denkt u dat de totale werkgelegenheid op uw vestiging de komende drie maanden verandert ten opzichte van dit kwartaal?”

	Toename	Afname	Ongewijzigd	Onbekend	Netto werkgelegenheidscijfer	
	%	%	%	%	%	Na seizoenscorrectie
<b>Jan-Mrt 2016</b>	<b>6</b>	<b>3</b>	<b>88</b>	<b>3</b>	<b>3</b>	<b>3</b>
Okt-Dec 2015	3	2	93	2	1	1
Jul-Sep 2015	3	0	96	1	3	2
Apr-Jun 2015	6	2	89	3	4	4
Jan-Mrt 2015	5	9	85	1	-4	-3

## Netto werkgelegenheidscijfer na seizoenscorrectie

Na seizoenscorrectie komt het werkgelegenheidscijfer uit op +3%. De verwachting voor de werkgelegenheid neemt met 2 procentpunten toe in vergelijking met het voorgaande kwartaal. In vergelijking met dezelfde periode vorig jaar nemen de verwachtingen toe met 6 procentpunten.

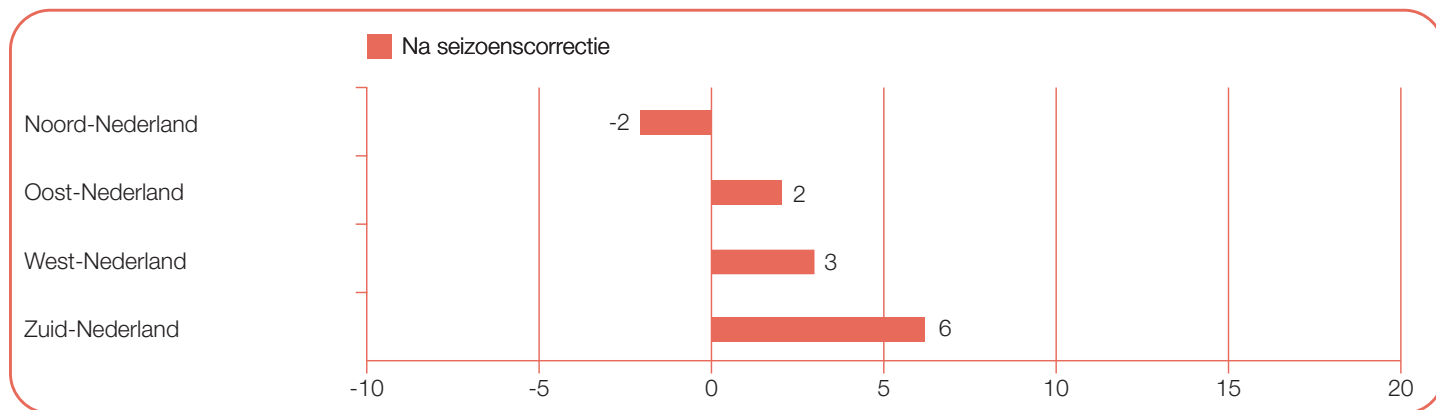
## Nederland



## Vergelijking per regio

“ In drie van de vier regio's verwachten werkgevers dat het personeelsbestand het komend kwartaal groeit. Werkgevers in het zuiden van Nederland hebben de meest actieve aannameplannen met een netto werkgelegenheidscijfer van +6%. Ook in het westen en het oosten verwachten werkgevers meer mensen aan te nemen met scores van respectievelijk +3% en +2%. Werkgevers in het noorden hebben met een score van -2 onzekere aannameplannen. In vergelijking met vorig kwartaal, neemt de werkgelegenheid

in het westen toe met 2 procentpunten en in het zuiden zelfs met 7 procentpunten. In het noorden zwakken de aannameplannen met 4 procentpunten af. Het oosten verwacht geen verandering. ”



-2%



### Noord-Nederland

- ↘ -4% in vergelijking met Q4/15
- ↘ -2% in vergelijking met Q1/14

+2%



### Oost-Nederland

- ↔ 0% in vergelijking met Q4/15
- ↗ +8% in vergelijking met Q1/15

+3%



### West-Nederland

- ↗ +2% in vergelijking met Q4/15
- ↔ 0% in vergelijking met Q1/14

+6%



### Zuid-Nederland

- ↗ +7% in vergelijking met Q4/15
- ↗ +16% in vergelijking met Q1/14



**+3**  
(+5 Q4)

Duitsland



**+1**  
(+2 Q4)

België



**+7**  
(+5 Q4)

Verenigd Koninkrijk



**+4**  
(+3 Q4)

Spanje

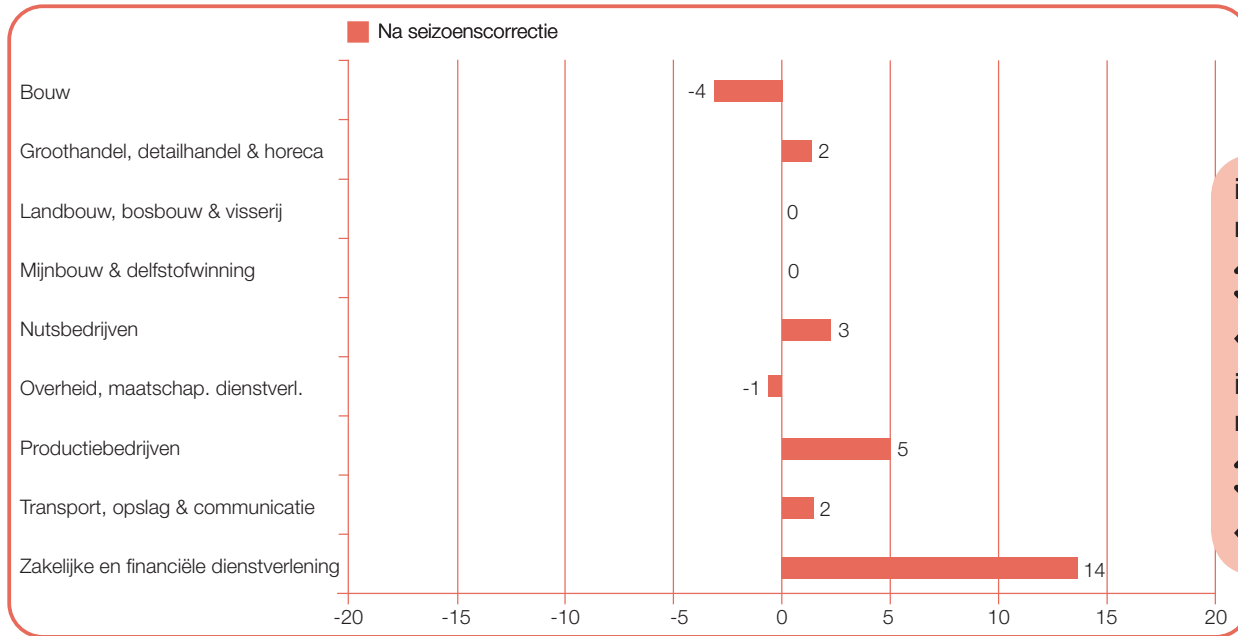


**-1**  
(-2 Q4)

Frankrijk

## Vergelijking per sector

“ In 5 van de 9 sectoren verwachten werkgevers komend kwartaal meer mensen aan te nemen. Werkgevers in de zakelijke en financiële dienstverlening hebben de meest actieve aannameplannen met +14%. Ook de nuts- en de productiebedrijven verwachten komend kwartaal meer mensen aan te nemen met scores van respectievelijk +3% en +5%. Werkgevers in twee sectoren, namelijk de bouw en overheid & maatschappelijk dienstverlening, verwachten een afname in personeel. Zij komen uit op respectievelijk -4% en -1%. ”



in vergelijking met Q4/15  
 ↗ 6 Sectoren  
 ↘ 2 Sectoren  
 ↔ 1 Sectoren

in vergelijking met Q1/15  
 ↗ 5 Sectoren  
 ↘ 2 Sectoren  
 ↔ 2 Sectoren

-4%



### Bouw

↘ -4% in vergelijking met Q4/15  
 ↗ +9% in vergelijking met Q1/15

-1%



### Overheid, maatschappelijke dienstverlening

↗ +2% in vergelijking met Q4/15  
 ↔ 0% in vergelijking met Q1/15

+2%



### Groothandel, detailhandel & horeca

↗ +1% in vergelijking met Q4/15  
 ↔ 0% in vergelijking met Q1/15

+5%



### Productiebedrijven

↗ +2% in vergelijking met Q4/15  
 ↗ +14% in vergelijking met Q1/15

0%



### Landbouw, bosbouw & visserij

↗ +8% in vergelijking met Q4/15  
 ↗ +9% in vergelijking met Q1/15

+2%



### Transport, opslag & communicatie

↘ -1% in vergelijking met Q4/15  
 ↗ +11% in vergelijking met Q1/15

0%



### Mijnbouw & delfstofwinning

↔ 0% in vergelijking met Q4/15  
 ↘ -16% in vergelijking met Q1/15

+14%



### Zakelijke en financiële dienstverlening

↗ +8% in vergelijking met Q4/15  
 ↗ +11% in vergelijking met Q1/15

+3%



### Nutsbedrijven

↗ +2% in vergelijking met Q4/15  
 ↘ -2% in vergelijking met Q1/15

## Internationale vooruitzichten op werkgelegenheid

“ In 39 van de 42 landen en sectoren zijn werkgevers van plan om het komend kwartaal meer personeel aan te nemen. De kansen voor werkzoekenden zijn vergelijkbaar met het laatste kwartaal van 2015. Een kleine meerderheid van de werkgevers verwacht dat de werkgelegenheid in de periode januari-maart bescheiden toeneemt of gelijk blijft. Zij blijven voorzichtig in afwachting van signalen waaruit blijkt dat de arbeidsmarkt weer aantrekt.

Werkgevers zijn gemengd optimistisch vergeleken met het vorige kwartaal dit jaar en hetzelfde kwartaal vorig jaar. Voorspellingen verbeteren komend kwartaal in 23 landen en sectoren, verminderen in 13 landen en blijven stabiel in 6 landen. Vergeleken met hetzelfde kwartaal vorig jaar zijn de voorspellingen in 19 landen gestegen, in 18 landen gedaald en in 5 landen stabiel gebleven. ”

### EMEA

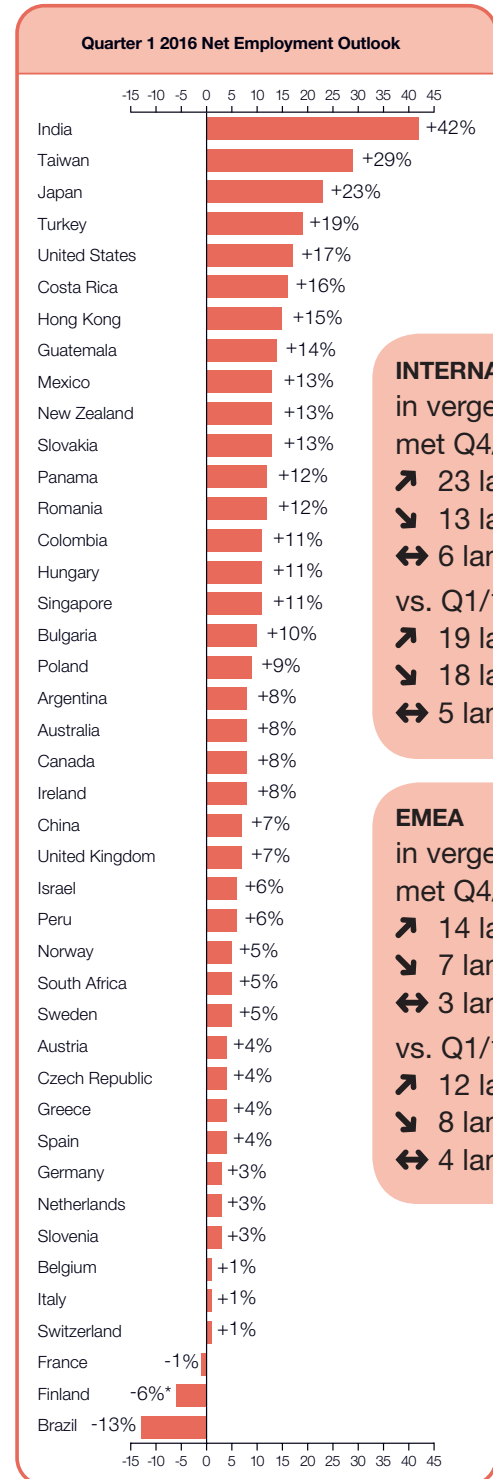
In Europa, het Midden-Oosten en Afrika, zijn werkgevers uit 22 van de 24 landen van plan meer personeel aan te nemen. Uit een kwartaalvergelijking blijkt dat de kansen voor werkzoekenden dit kwartaal in 14 landen groter zijn en in 7 landen zwakker. Vergeleken met het eerste kwartaal van 2015 is het vertrouwen van werkgevers gegroeid in 12 landen en verzwakt in 8 landen. In de landen die verwachten meer personeel aan te nemen, zal de groei bescheiden zijn. In Turkije, Slowakije en Roemenië zijn werkgevers het positiefst. Werkgevers in Finland en Frankrijk verwachten daarentegen een kleine afname van het personeelsbestand.

### Noord-, Midden- en Zuid-Amerika

Werkgevers in Noord-, Midden- en Zuid-Amerika verwachten het komend kwartaal bijna allemaal groei van het personeelsbestand. Brazilië is hierop de enige uitzondering: Braziliaanse werkgevers verwachten voor het derde kwartaal op rij minder mensen te gaan aannemen. Vergeleken met zowel het vorige kwartaal als dezelfde periode een jaar eerder, zijn de vooruitzichten in 5 landen verbeterd. In de Verenigde Staten is de verwachting het positiefst: een op de vijf werkgevers is van plan meer mensen aan te nemen in het eerste kwartaal van 2016.

### Azië Pacific

In alle 8 landen en sectoren in Azië en het Pacificgebied verwachten werkgevers het komend kwartaal hun personeelsbestand uit te breiden. De verwachting is zelfs dat er in het eerste kwartaal meer wordt ingehuurd in 4 van de 8 landen en sectoren, vergeleken met het vorige kwartaal. Vergeleken met hetzelfde kwartaal vorig jaar zijn de vooruitzichten in 2 landen verbeterd, in 5 landen verslechterd en in 1 land gelijk gebleven. Werkgevers in India en Taiwan geven aan de meeste groei te verwachten. In China en Australië verwachten werkgevers de minste groei van het personeelsbestand



### INTERNATIONAAL

in vergelijking met Q4/15

↗ 23 landen

↘ 13 landen

↔ 6 landen

vs. Q1/15

↗ 19 landen

↘ 18 landen

↔ 5 landen

### EMEA

in vergelijking met Q4/15

↗ 14 landen

↘ 7 landen

↔ 3 landen

vs. Q1/15

↗ 12 landen

↘ 8 landen

↔ 4 landen

\* Indicates unadjusted data.

“ Net als in Nederland, verwachten ook onze oosterburen bescheiden groei begin 2016. Bijna 9 van de 10 Duitse werkgevers verwachten dat hun personeelsbestand gelijk blijft of groeit in de periode januari-maart. Dit wijst op een zeer stabiele arbeidsmarkt. ”

Jilko Andringa, algemeen directeur ManpowerGroup Noord-Europa



## Manpower Arbeidsmarktbarometer

Meer informatie online op  
<http://www.manpowergroup.nl/home/meos>



ManpowerGroup™