

Werkgevers blijven voorzichtig optimistisch

Nederlandse werkgevers verwachten dat de werkgelegenheid in juli tot en met september nauwelijks zal veranderen ten opzichte van het huidige kwartaal of vergeleken met dezelfde periode vorig jaar. Het netto werkgelegenheidscijfer voor Q3 van 2016 komt uit op +3%. Dit blijkt uit de arbeidsmarktbarometer (MEOS Q3) van ManpowerGroup onder 58.000 werkgevers, waarvan 750 in Nederland. Dit betekent dat de MEOS-score voor het zesde kwartaal positief is.

Netto werkgelegenheidscijfer = +3%

↘ 1 procentpunten vs. Q2 2016

↗ 1 procentpunten vs. Q3 2015

“De laatste twee kwartalen is de verwachting in de financiële en zakelijke dienstverlening gedaald. Geen van de werkgevers heeft evenwel aangegeven minder mensen te gaan aannemen komend kwartaal. Dit geldt eveneens voor de Productiebedrijven: grote groei is onwaarschijnlijk, maar van krimp is in ieder geval geen sprake.”

José Brenninkmeijer, commercieel en operationeel directeur ManpowerGroup Nederland

“Hoe denkt u dat de totale werkgelegenheid op uw vestiging de komende drie maanden verandert ten opzichte van dit kwartaal?”

	Toename	Afname	Ongewijzigd	Onbekend	Netto werkgelegenheidscijfer	
	%	%	%	%	%	Na seizoenscorrectie
Juli-Sep 2016	5	2	91	2	3	3
Apr-Jun 2016	6	2	88	4	4	4
Jan-Mar 2016	6	3	88	3	3	4
Okt-Dec 2015	3	2	93	2	1	1
Juli-Sep 2015	3	0	96	1	3	2

Netto werkgelegenheidscijfer na seizoenscorrectie

Na seizoenscorrectie komt het werkgelegenheidscijfer uit op +3%. De verwachting voor de werkgelegenheid daalt licht ten opzichte van het voorgaande kwartaal. In vergelijking met dezelfde periode vorig jaar zien we een minimale stijging.

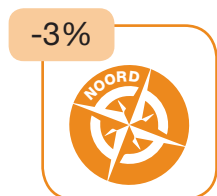
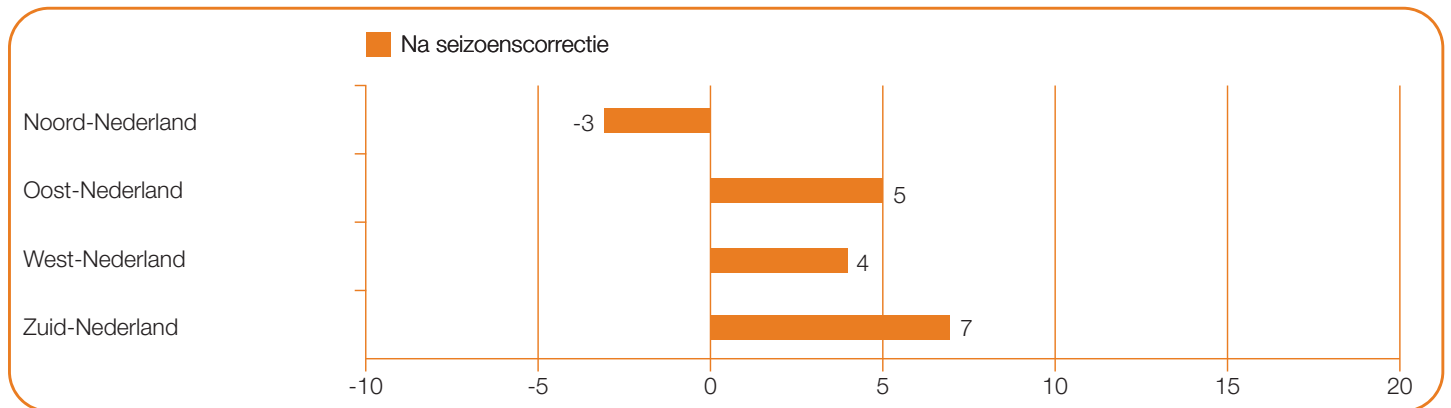
Nederland




Vergelijking per regio

“ Drie van de vier regio's verwachten het komende kwartaal een stijging van het aantal medewerkers. Vooral in het zuiden en oosten van het land wordt meer werkgelegenheid verwacht. In deze regio's is de verwachte werkgelegenheid respectievelijk +7% en +5%. Voor het oosten betekent dit wel een daling ten opzichte van vorig kwartaal, toen de verwachting nog +9% was.

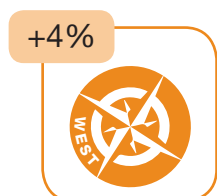
Het noorden is de enige regio met een negatieve verwachting van -3%. Vorig kwartaal was dit nog -2%.”



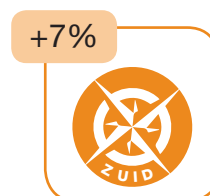
Noord-Nederland
 ↘ -1% in vergelijking met Q2/16
 ↘ -6% in vergelijking met Q3/15



Oost-Nederland
 ↘ -4% in vergelijking met Q2/16
 ↗ +3% in vergelijking met Q3/15



West-Nederland
 ↗ +1% in vergelijking met Q2/16
 ↗ +1% in vergelijking met Q3/15



Zuid-Nederland
 ↗ +4% in vergelijking met Q2/16
 ↗ +7% in vergelijking met Q3/15



Duitsland




België



Verenigd Koninkrijk



Spanje

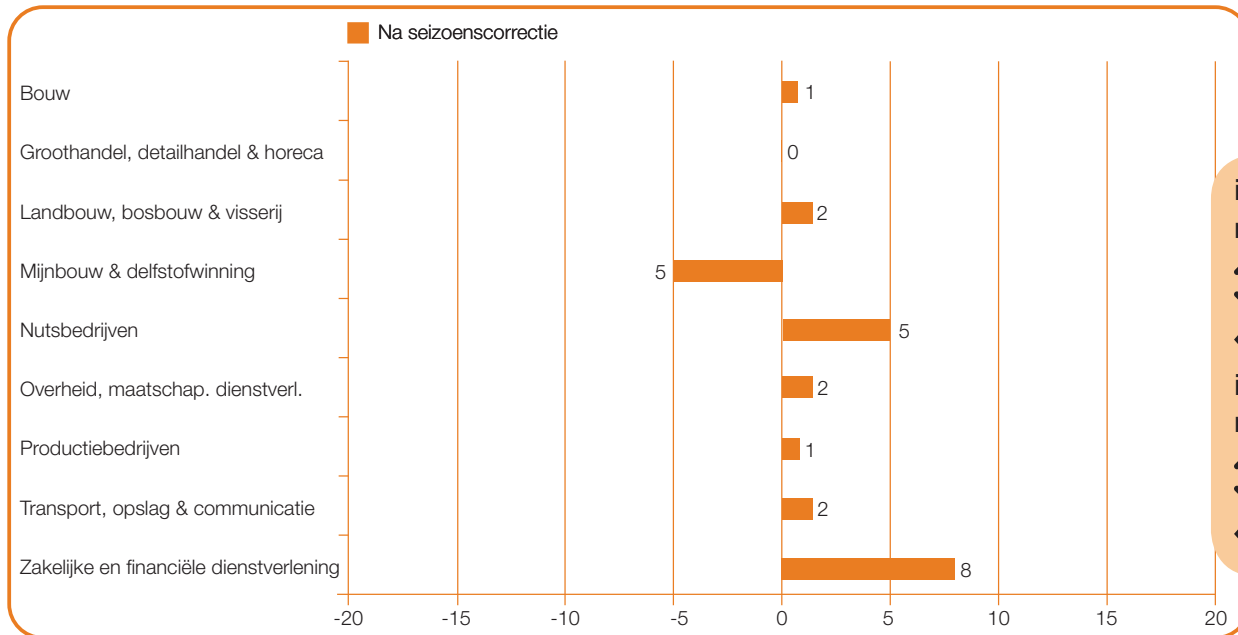


Frankrijk

Vergelijking per sector

“ Met name werkgevers in de financiële en zakelijke dienstverlening zijn met een score van +8% optimistisch. Wel betekent dit een daling van één punt ten opzichte van het vorige kwartaal. Slechts een van de negen ondervraagde sectoren rapporteert verwachte krimp van het personeelsbestand. Dat is in de sector Mijnbouw & delfstofwinning (-5%).

Hoewel Groothandel, detailhandel & horeca vorig kwartaal nog negatief scoorde (-3%), rapporteert de sector dit kwartaal 0. Alle andere sectoren rapporteren positieve cijfers. Vergeleken met vorig kwartaal en dezelfde periode vorig jaar, zijn de cijfers in de sectoren Productiebedrijven en Transport, opslag & communicatie wel licht gedaald. ”



in vergelijking met Q2/16
 ↗ 3 Sectoren
 ↘ 5 Sectoren
 ↔ 1 Sectoren

in vergelijking met Q3/15
 ↗ 4 Sectoren
 ↘ 3 Sectoren
 ↔ 2 Sectoren

+1%



Bouw

↗ +1% in vergelijking met Q2/16
 ↔ 0% in vergelijking met Q3/15

+2%



Overheid, maatschappelijke dienstverlening

↘ -4% in vergelijking met Q2/16
 ↗ +3% in vergelijking met Q3/15

0%



Groothandel, detailhandel & horeca

↗ +3% in vergelijking met Q2/16
 ↔ 0% in vergelijking met Q3/15

+1%



Productiebedrijven

↘ -2% in vergelijking met Q2/16
 ↘ -4% in vergelijking met Q3/15

+2%



Landbouw, bosbouw & visserij

↗ +1% in vergelijking met Q2/16
 ↗ +4% in vergelijking met Q3/15

+2%



Transport, opslag & communicatie

↘ -1% in vergelijking met Q2/16
 ↘ -2% in vergelijking met Q3/15

-5%



Mijnbouw & delfstofwinning

↘ -5% in vergelijking met Q2/16
 ↘ -11% in vergelijking met Q3/15

+8%



Zakelijke en financiële dienstverlening

↘ -1% in vergelijking met Q2/16
 ↗ +4% in vergelijking met Q3/15

+5%



Nutsbedrijven

↔ 0% in vergelijking met Q2/16
 ↗ +3% in vergelijking met Q3/15

Internationale vooruitzichten op werkgelegenheid

“ In 40 van de 43 onderzochte landen verwachten werkgevers meer mensen te gaan aannemen komend kwartaal. In veel landen zwakt de groei wat af en zijn werkgevers voorzichtig met het aannemen van nieuwe medewerkers. Positieve uitschieters zijn India, Japan, Taiwan, Guatemala, Roemenië en de Verenigde Staten. In Brazilië, Italië en Zwitserland zijn werkgevers het minst positief.

Vergeleken met het tweede kwartaal groeit de verwachte werkgelegenheid in 14 landen. 21 landen voorspellen een daling en in 7 landen blijft het vooruitzicht ongewijzigd. Als we kijken naar dezelfde periode in 2015, verwachten 12 landen een stijging, 23 landen een daling en blijven 7 landen stabiel. ”

EMEA

In Europa, het Midden-Oosten en Afrika, zijn werkgevers uit 23 van de 25 landen van plan meer personeel aan te nemen. Uit een kwartaalvergelijking blijkt dat de kansen voor werkzoekenden dit kwartaal in 12 landen groter zijn en in 7 landen zwakker. Vergeleken met het derde kwartaal van 2015 is het vertrouwen van werkgevers gegroeid in 10 landen en verzwakt in 12 landen. In de landen die verwachten meer personeel aan te nemen, zal de groei bescheiden zijn. In Roemenië zijn werkgevers het positiefst. Dit is het eerste kwartaal in acht jaar waarin alle landen in de EMEA-zone positieve cijfers rapporteren.

Noord-, Midden- en Zuid-Amerika

Werkgevers in Noord-, Midden- en Zuid-Amerika verwachten het komend kwartaal bijna allemaal groei van het personeelsbestand. Brazilië is de enige uitzondering: Braziliaanse werkgevers verwachten voor het vijfde kwartaal op rij minder mensen te gaan aannemen. Vergeleken met het vorige kwartaal zijn de vooruitzichten in 1 land gelijk gebleven en in 9 landen verslechterd. In vergelijking met het derde kwartaal van 2015 laten slechts 2 landen een stijging zien, en 7 landen een daling. In Guatemala en de Verenigde Staten is de verwachting het positiefst.

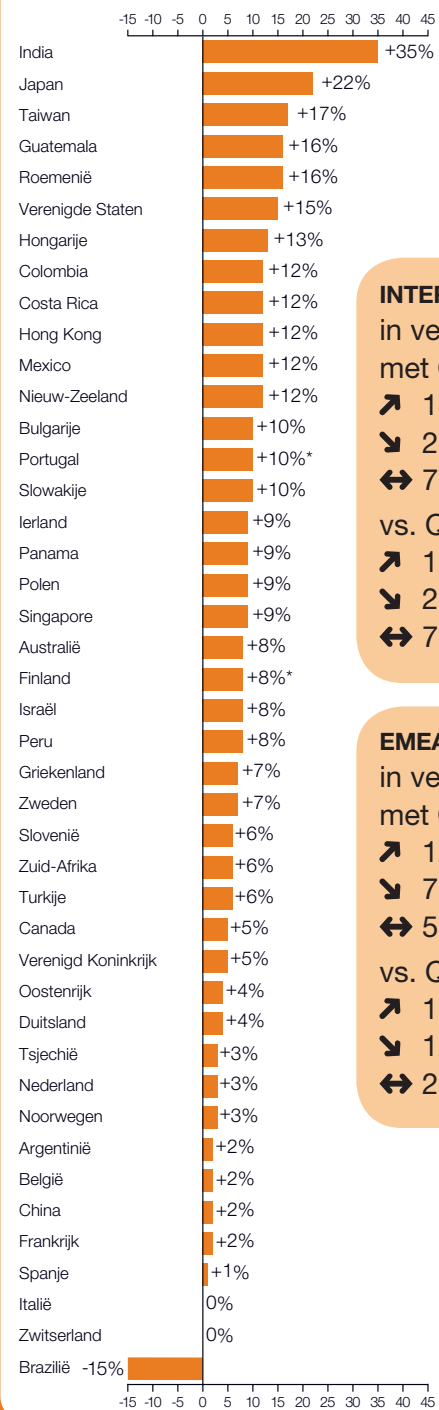
Azië Pacific

Voor het derde kwartaal op rij verwachten alle 8 landen in Azië en het Pacificgebied hun personeelsbestand uit te breiden, al zwakt de groei wel iets af. Vergeleken met vorig kwartaal is de groei in 5 landen afgezwakt; 2 landen rapporteren groei. Vergeleken met hetzelfde kwartaal vorig jaar zijn alleen in Australië de vooruitzichten verbeterd. In 5 landen verslechtert de situatie. Werkgevers in India verwachten de meeste groei. In China verwachten werkgevers opnieuw de minste groei van het personeelsbestand.

“ We zijn blij te zien dat het vertrouwen in Europa weer stijgt. Dit heeft effect op de gehele Europese economie. Het is de eerste keer in acht jaar tijd dat alle landen een positieve outlook laten zien. We hopen natuurlijk dat dit een positief effect heeft op Nederland en de Nederlandse werkgelegenheid. ”

José Brenninkmeijer,
commercieel en operationeel directeur
van ManpowerGroup Nederland

3e kwartaal 2016 netto werkgelegenheidscijfers



* niet gecorrigeerde gegevens.

INTERNATIONAAL

in vergelijking met Q1/16

↗ 14 landen

↘ 21 landen

↔ 7 landen

vs. Q2/15

↗ 12 landen

↘ 23 landen

↔ 7 landen

EMEA

in vergelijking met Q1/16

↗ 12 landen

↘ 7 landen

↔ 5 landen

vs. Q2/15

↗ 10 landen

↘ 12 landen

↔ 2 landen

Manpower
Employment
Outlook Survey
Netherlands

Q3 2016

ManpowerGroup

Manpower Arbeidsmarktbarometer

Meer informatie online op
www.manpowergroup.nl/meos



ManpowerGroup™